

*you'll love*



**Сменная насадка  
для швабры Twist Class**

*You'll love*



Прочный  
механизм  
отжима  
с блокировкой.



Насадка из  
микрофибры  
и хлопкового  
волокна



*you'll love*



**Превосходно впитывает влагу,  
растворенную в ней грязь  
и маслянистые загрязнения.**

*you'll love*



**35 CM**

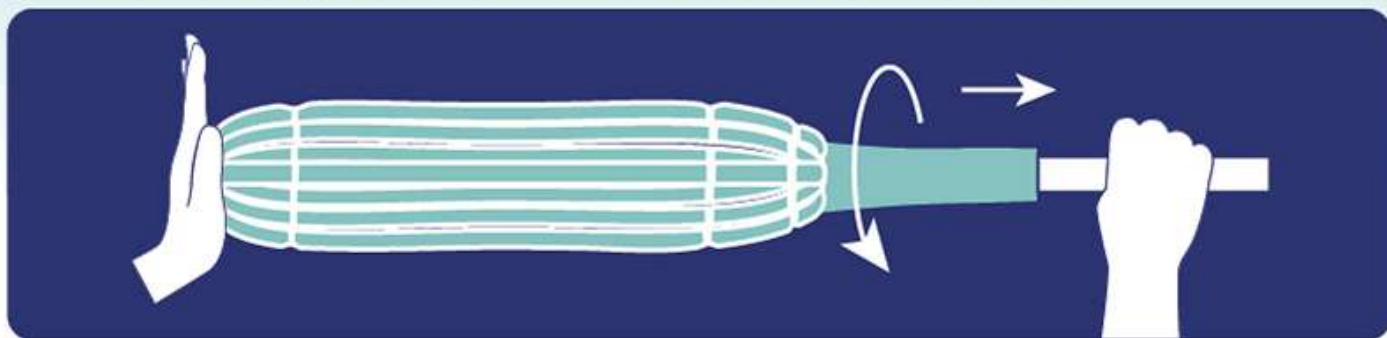


**40 CM**

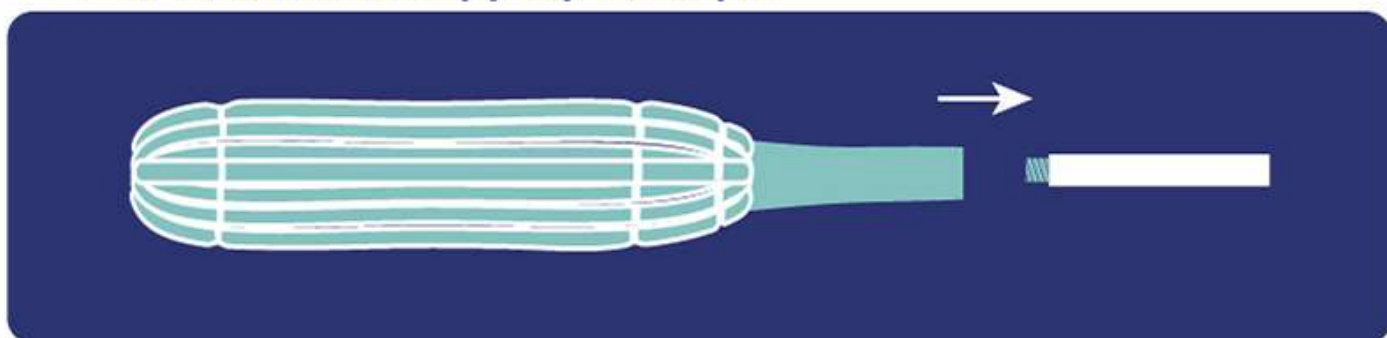
*you'll love*

## Инструкция по замене насадки:

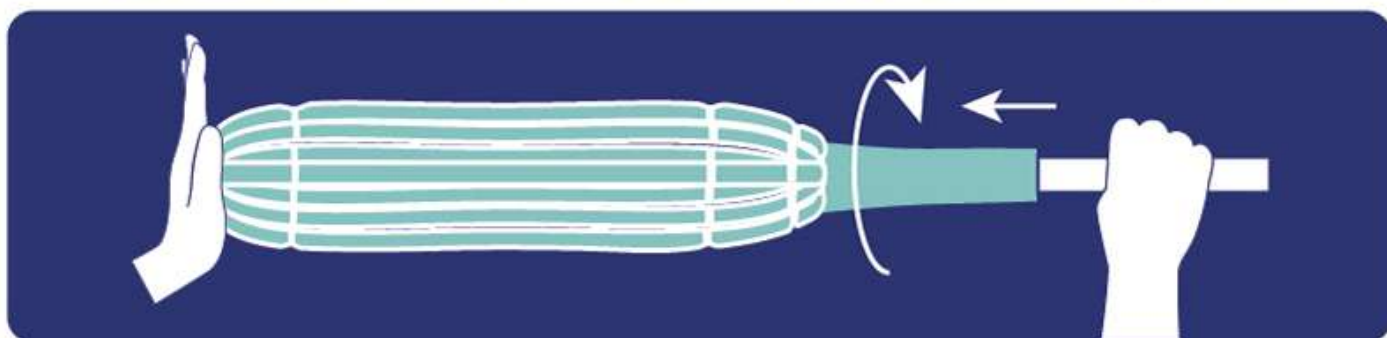
Шаг 1: Открутите основание насадки от ручки



Шаг 2: Вытащите ручку швабры



Шаг 3: Соедините новую сменную насадку и ручку.  
Для этого прикрутите ручку к насадке, важно  
обеспечить точное попадание ручки в центральный  
пластиковый элемент насадки, для надежной фиксации.



*you'll love*



Сменная насадка  
для швабры Twist Class  
Арт 75578



Швабра с механизмом  
отжима TWIST Class  
Арт 71525



**СОБЕРИ КОМПЛЕКТ**