

*you'll love*

# ШВАБРА ДЛЯ ПОЛА VIP Class

НАСАДКА С АБРАЗИВОМ




ШИРОКАЯ РУКОЯТКА



КРЕПЛЕНИЕ «КАРМАН»  
**2 в 1**  
КРЕПЛЕНИЕ «ЗАЖИМ»



*you'll love*



max 130 cm

min 75 cm



44 cm




44 cm

*you'll love*

## Внутренний размер насадки



14 cm



44 cm

44 cm

*you'll love*

МИКРОФИБРА



Специальное плетение,  
мягко и деликатно  
подхватывает самые  
мелкие частицы грязи.



Специальные абразивные  
вставки для удаления  
стойких загрязнений.



АБРАЗИВНЫЕ  
ВСТАВКИ

*you'll love*

**2 в 1**



**Зажимы для тряпки**



**Крепление «Карман»**



*you'll love*

Для всех типов  
поверхностей



*you'll love*



Щетка резиновая  
с ручкой  
Арт 14855513



Насадка для швабры  
из хлопка  
Арт 7825500



Насадка для швабры  
из микрофибры  
Арт 13229321



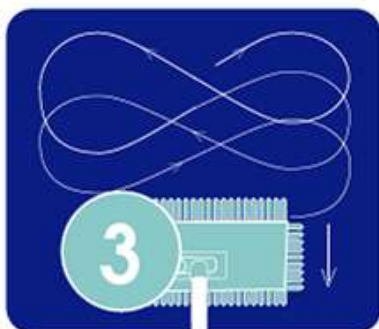
**СОБЕРИ КОЛЛЕКЦИЮ**

*you'll love*

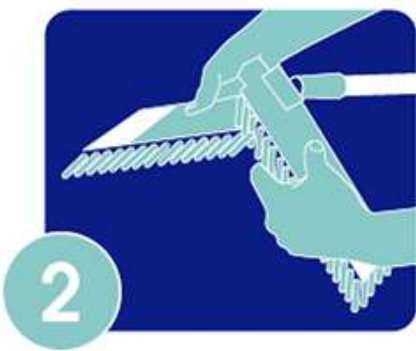
## Рекомендации по использованию



Перед началом влажной уборки пропылесосьте или подметите пол мягкой щеткой. Так вы уберете крупные частицы мусора и не поцарапаете напольное покрытие во время влажной уборки.



Плавнo перемещайте швабру по полу, описывая восьмерку. Так вы захватите мусор, который пропустили во время сухой уборки.



Опустите насадку в ведро с водой и с моющим средством. Подождите немного, чтобы ткань пропиталась влагой. Отожмите лишнюю влагу из насадки. Согните платформу, нажав кнопку, наденьте насадку и выпрямите платформу.



При загрязнении насадки снимите её с платформы и прополощите под проточной водой.